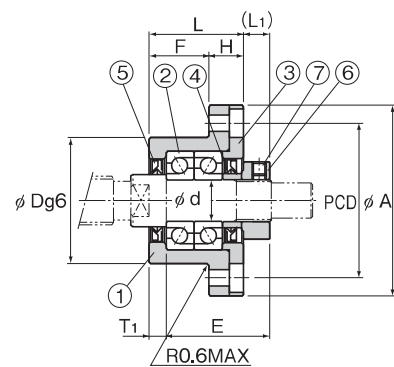
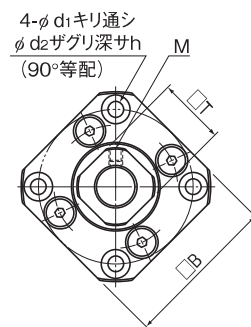


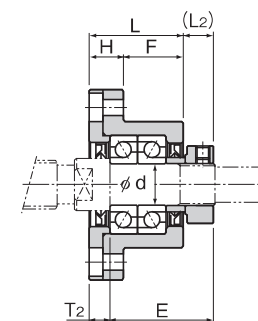
FK形 サポートユニット固定側丸形



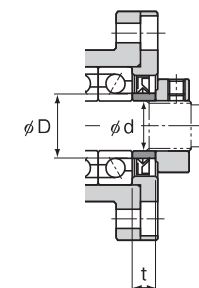
取付方法A



FK10~30形



取付方法B



カラー詳細

単位:mm

呼び形番	軸径 d	L	H	F	E	D	A	PCD	B	取付方法A		取付方法B		d ₁	d ₂	h	M	T	D	t	使用軸受	質量 kg
										L ₁	T ₁	L ₂	T ₂									
FK 10	10	27	10	17	29.5	34 -0.009 -0.025	52	42	42	7.5	5	8.5	6	4.5	8	4	M3	16	13.9	5.5	7000相当(DF P5)	0.21
FK 12	12	27	10	17	29.5	36 -0.009 -0.025	54	44	44	7.5	5	8.5	6	4.5	8	4	M3	19	14.9	5.5	7001相当(DF P5)	0.22
FK 15	15	32	15	17	36	40 -0.009 -0.025	63	50	52	10	6	12	8	5.5	9.5	6	M3	22	19.5	10	7002相当(DF P5)	0.39
FK 20	20	52	22	30	50	57 -0.01 -0.029	85	70	68	8	10	12	14	6.6	11	10	M4	30	25	11	7204相当(DF P5)	1.09
FK 25	25	57	27	30	60	63 -0.01 -0.029	98	80	79	13	10	20	17	9	15	13	M5	35	31.3	15	7205相当(DF P5)	1.49
FK 30	30	62	30	32	61	75 -0.01 -0.029	117	95	93	11	12	17	18	11	17.5	15	M6	40	37.3	9	7206相当(DF P5)	2.32

ボールねじ周辺機器

部番	部品名	個数
1	ハウジング	1
2	ベアリング	1セット
3	おさえブタ	1
4	カラー	2
5	シール	2
6	ロックナット	1
7	六角穴付き止めねじ (セットピース付き)	1