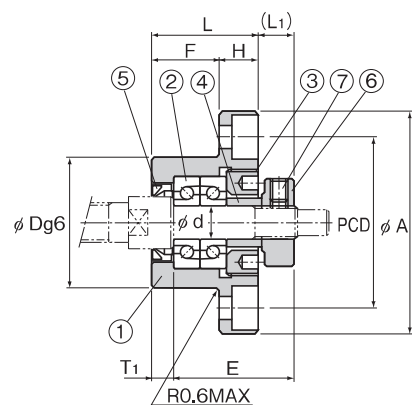
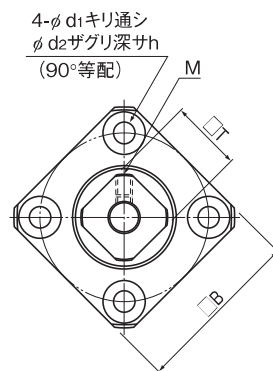


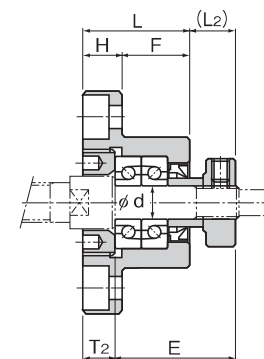
## FK形 サポートユニット固定側丸形



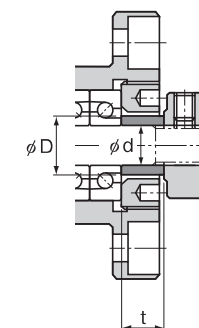
取付方法A



FK4~8形



取付方法B



カラー詳細

単位:mm

呼び形番	軸径 d	L	H	F	E	D	A	PCD	B	取付方法A		取付方法B		d <sub>1</sub>	d <sub>2</sub>	h	M	T	D	t	使用軸受	質量 kg
										L <sub>1</sub>	T <sub>1</sub>	L <sub>2</sub>	T <sub>2</sub>									
FK 4	4	15	6	9	17.5	18 -0.006 -0.017	32	24	25	5.5	3	6.5	4	3.4	6.5	4	M2.6	10	6	4.5	704相当(DF P5)	0.05
FK 5	5	16.5	6	10.5	18.5	20 -0.007 -0.02	34	26	26	5.5	3.5	7	5	3.4	6.5	4	M2.6	11	8	5.5	705相当(DF P5)	0.06
FK 6	6	20	7	13	22	22 -0.007 -0.02	36	28	28	5.5	3.5	8.5	6.5	3.4	6.5	4	M3	12	9.5	7	706相当(DF P5)	0.08
FK 8	8	23	9	14	26	28 -0.007 -0.02	43	35	35	7	4	10	7	3.4	6.5	4	M3	14	11.5	7.5	798相当(DF P5)	0.15

注)軸端未完成品精密ボールねじ BNK形をご使用の場合は、取付方法Aのみに対応します。

部番	部品名	個数
1	ハウジング	1
2	ベアリング	1セット
3	おさえナット	1
4	カラー	2
5	シール	1
6	ロックナット	1
7	六角穴付き止めねじ (セットピース付き)	1